

Osnovna škola Većeslava Holjevca

UPUTE ZA PRIJAVU NA TEAMS

preko mobitela

1. Otvoriti stranicu office365.skole.hr

Office 365 O Office365 Edukacija FAQ Snimke Webinara Prijava

Office365
Besplatna Office365 usluga i alati koji omogućuju suradnju i komunikaciju između svih sudionika u obrazovnom sustavu.

Preuzmite OFFICE 365 ZA ŠKOLE priručnik s detaljnim koracima povezivanja i početnog korištenja osnovnih alata Office 365. Priručnik je za sve početnike, učenike, učitelje i nastavnike kao i sve one koji još uvijek nisu pristupili a željeli bi početi koristiti Office 365. Besplatno preuzmite i krenite s korištenjem.

Copyright © 2014. Office365

CARNet MZOS Microsoft

2. Kliknuti na *Prijava*

Office 365 O Office365 Edukacija FAQ Snimke Webinara **Prijava**

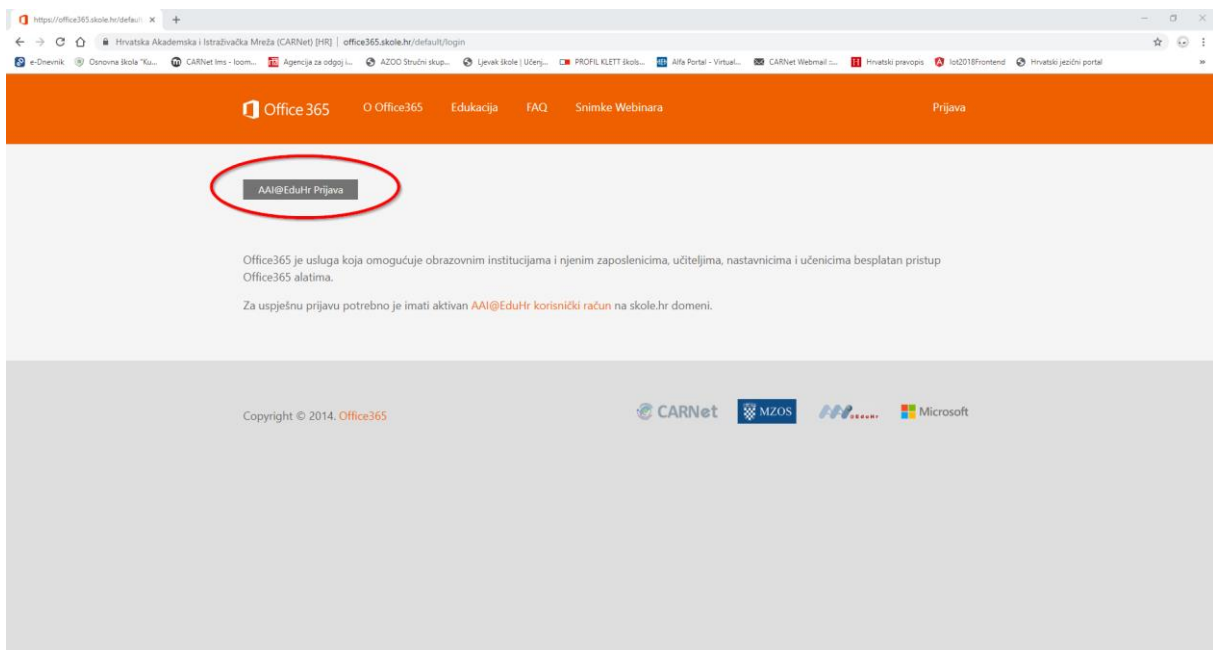
Office365
Besplatna Office365 usluga i alati koji omogućuju suradnju i komunikaciju između svih sudionika u obrazovnom sustavu.

Preuzmite OFFICE 365 ZA ŠKOLE priručnik s detaljnim koracima povezivanja i početnog korištenja osnovnih alata Office 365. Priručnik je za sve početnike, učenike, učitelje i nastavnike kao i sve one koji još uvijek nisu pristupili a željeli bi početi koristiti Office 365. Besplatno preuzmite i krenite s korištenjem.

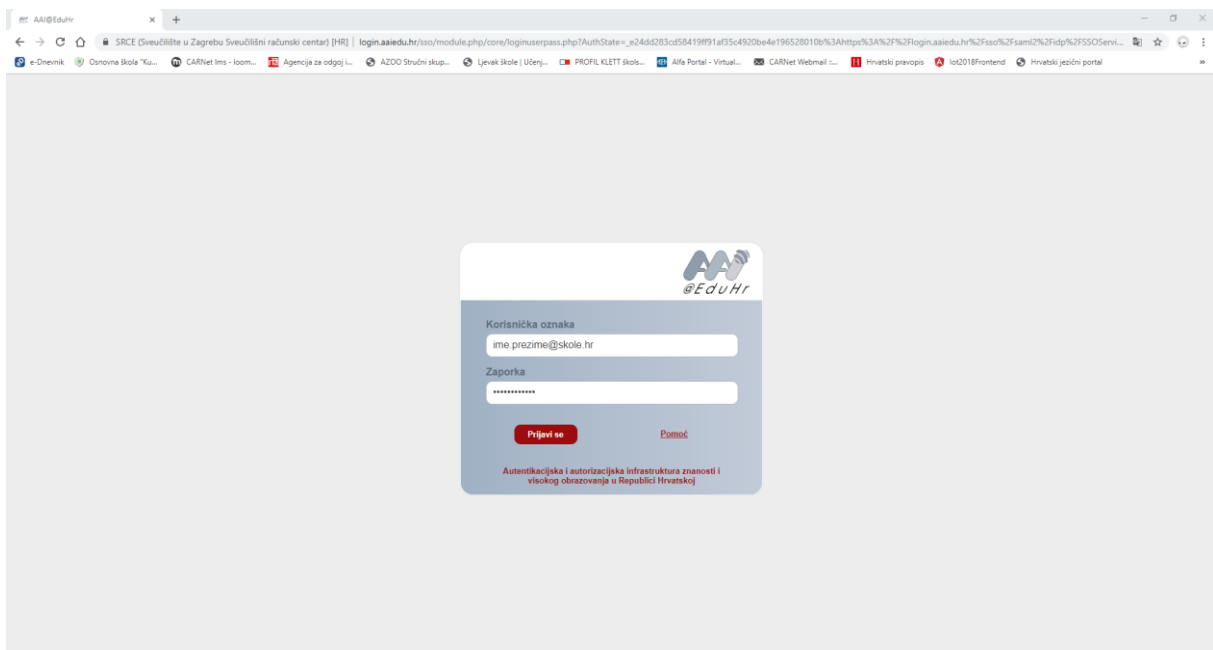
Copyright © 2014. Office365

CARNet MZOS Microsoft

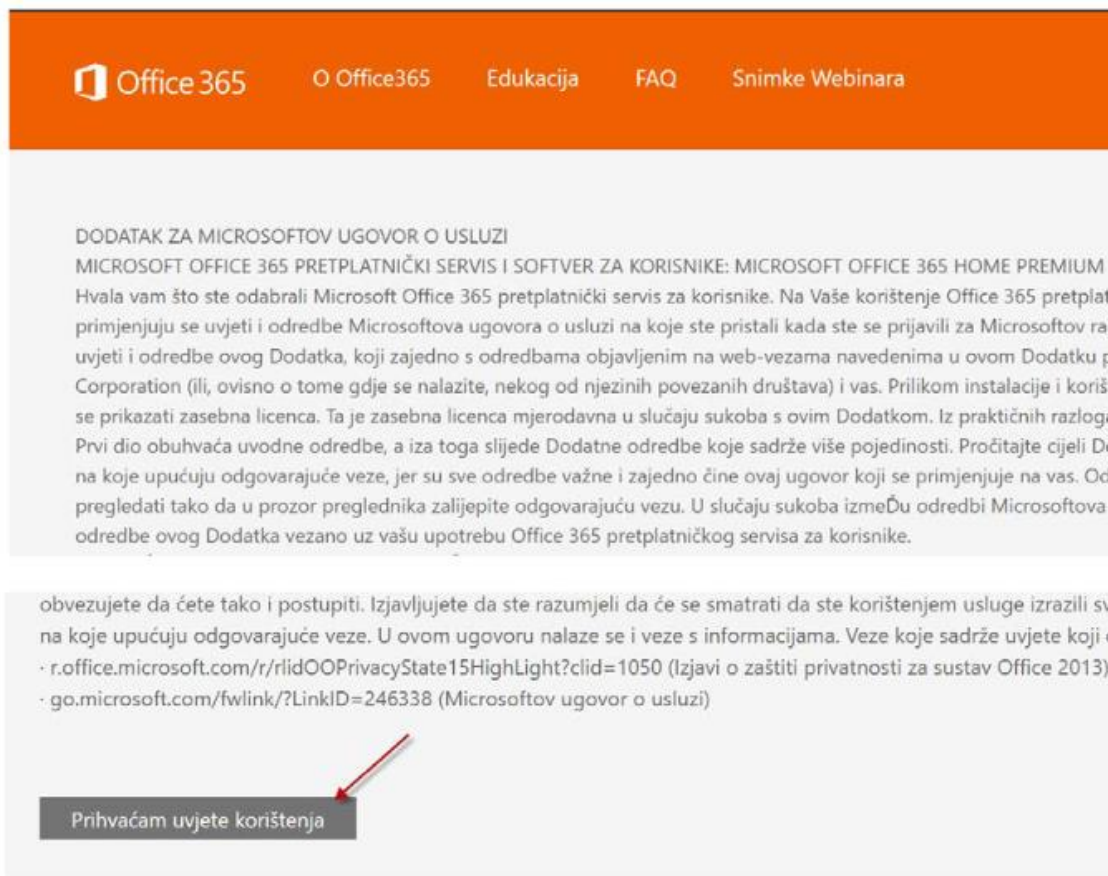
3. Kliknuti na *AAI@EduHR Prijava*



4. Napisati e-mail i lozinku (ista kao i za prijavu u e-Dnevnik – ime.prezime@skole.hr)



5. Prihvatiti UGOVOR



The screenshot shows the Microsoft Office 365 Terms of Service page. At the top, there is an orange navigation bar with the Office 365 logo and links for 'O Office365', 'Edukacija', 'FAQ', and 'Snimke Webinarara'. Below the navigation bar, the main content area is white with a light gray background for the text. The text is in Croatian and discusses the terms of service for Microsoft Office 365 Home Premium. A red arrow points to a button labeled 'Prihvaćam uvjete korištenja' (I accept the terms of use).

Office 365 O Office365 Edukacija FAQ Snimke Webinarara

DODATAK ZA MICROSOFTOV UGOVOR O USLUZI
MICROSOFT OFFICE 365 PRETPLATNIČKI SERVIS I SOFTVER ZA KORISNIKE: MICROSOFT OFFICE 365 HOME PREMIUM

Hvala vam što ste odabrali Microsoft Office 365 pretplatnički servis za korisnike. Na Vaše korištenje Office 365 pretplat primjenjuju se uvjeti i odredbe Microsoftova ugovora o usluzi na koje ste pristali kada ste se prijavili za Microsoftov račun (ili, ovisno o tome gdje se nalazite, nekog od njezinih povezanih društava) i vas. Prilikom instalacije i korištenja ovog Dodatka, koji zajedno s odredbama objavljenim na web-vezama navedenima u ovom Dodatku, prikazati zasebna licenca. Ta je zasebna licenca mjerodavna u slučaju sukoba s ovim Dodatkom. Iz praktičnih razloga, ovaj Dodatak sadrži uvodne odredbe, a iza toga slijede Dodatne odredbe koje sadrže više pojedinosti. Pročitajte cijeli Dodatak na koje upućuju odgovarajuće veze, jer su sve odredbe važne i zajedno čine ovaj ugovor koji se primjenjuje na vas. Od pregledati tako da u prozor preglednika zalijepite odgovarajuću vezu. U slučaju sukoba između odredbi Microsoftova odredbe ovog Dodatka vezano uz vašu upotrebu Office 365 pretplatničkog servisa za korisnike.

obvezujete da ćete tako i postupiti. Izjavljujete da ste razumjeli da će se smatrati da ste korištenjem usluge izrazili svaku odredbu na koje upućuju odgovarajuće veze. U ovom ugovoru nalaze se i veze s informacijama. Veze koje sadrže uvjete koji ovdje su navedeni: www.office.microsoft.com/r/rlidOOPrivacyState15HighLight?clid=1050 (Izjavi o zaštiti privatnosti za sustav Office 2013); www.office.microsoft.com/fwlink/?LinkID=246338 (Microsoftov ugovor o usluzi)

Prihvaćam uvjete korištenja

6. Instalirati aplikaciju *Microsoft Teams*



Microsoft Teams

Microsoft Corporation Business

★★★★★ 1,546,470

PEGI 3

Add to Wishlist

Install

7. Napisati e-mail i lozinku (ista kao i za prijavu u e-Dnevnik – ime.prezime@skole.hr)

Microsoft Teams



Počnite s radom koristeći se poslovnim računom, školskim računom ili osobnim Microsoftovim računom


Prijava

Zatražite pomoć kod prijave

 Registrirajte se besplatno

Preusmjereni smo na prijavu preko Carneta te još jednom upisujemo e-mail adresu i lozinku.

Teams



Autentikacijska i autorizacijska infrastruktura znanosti i visokog obrazovanja u Republici Hrvatskoj

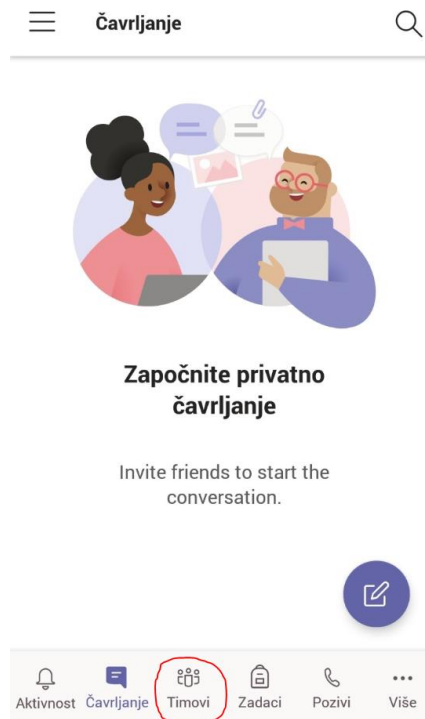
KORISNIČKA OZNAKA

ZAPORKA

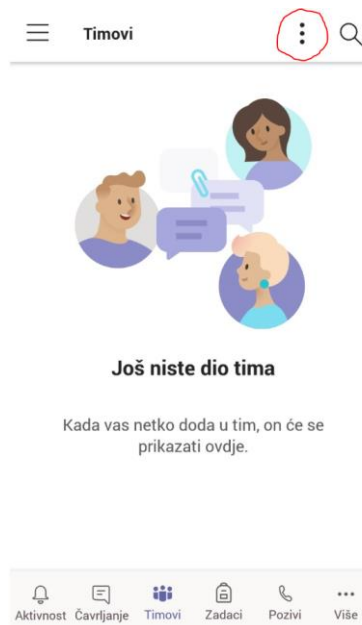
PRIJAVA

[Pomoć](#)

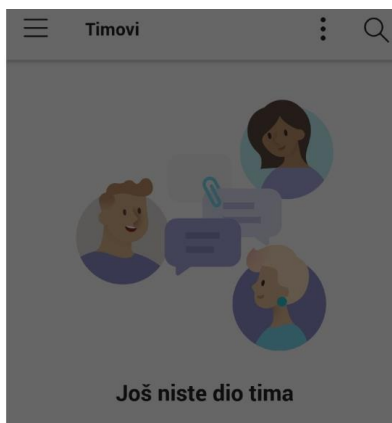
8. Kliknuti na *Timovi*







9. Kliknuti na izbornik (u gornjem desnom kutu)



10. Odaberemo *Pridružite se timu pomoću kôda* i upišemo kod razreda.



-  Upravljaj timovima
-  Stvori novi tim
-  Pregledaj timove
-  **Pridružite se timu pomoću kôda**

Nakon uspješnog pridruživanja bit će vidljiv tim odabranog razreda zajedno s popisom predmeta.

Kodovi za pridruživanje u razredne timove:

Razred	Kod za pridruživanje
1.A	tf1v563
1.B	ivn7zjp
1.C	t6c3xt1
2.A	fdahaiu
2.B	si8723v
2.C	6jsxiui
3.A	tuev7gd
3.B	s67i2xk
3.C	i4pfmrx
4.A	acwzno1
4.B	f4zuoaw
4.C	x4ktr1t