

Osnovna škola Večeslava Holjevca

UPUTE ZA PRIJAVU NA TEAMS
preko računala

1. OTVORITI STRANICU office365.skole.hr

Office365

Besplatna Office365 usluga i alati koji omogućuju suradnju i komunikaciju između svih sudionika u obrazovnom sustavu.

Preuzmite OFFICE 365 ZA ŠKOLE priručnik s detaljnim koracima povezivanja i početnog korištenja osnovnih alata Office 365. Priručnik je za sve početnike, učenike, učitelje i nastavnike kao i sve one koji još uvijek nisu pristupili a željeli bi početi koristiti Office 365. Besplatno preuzmite i krenite s korištenjem.

Copyright © 2014. Office365

CARNet MZOS Microsoft

2. Kliknuti na *Prijava*

Office 365 O Office365 Edukacija FAQ Snimke Webinara **Prijava**

Office365

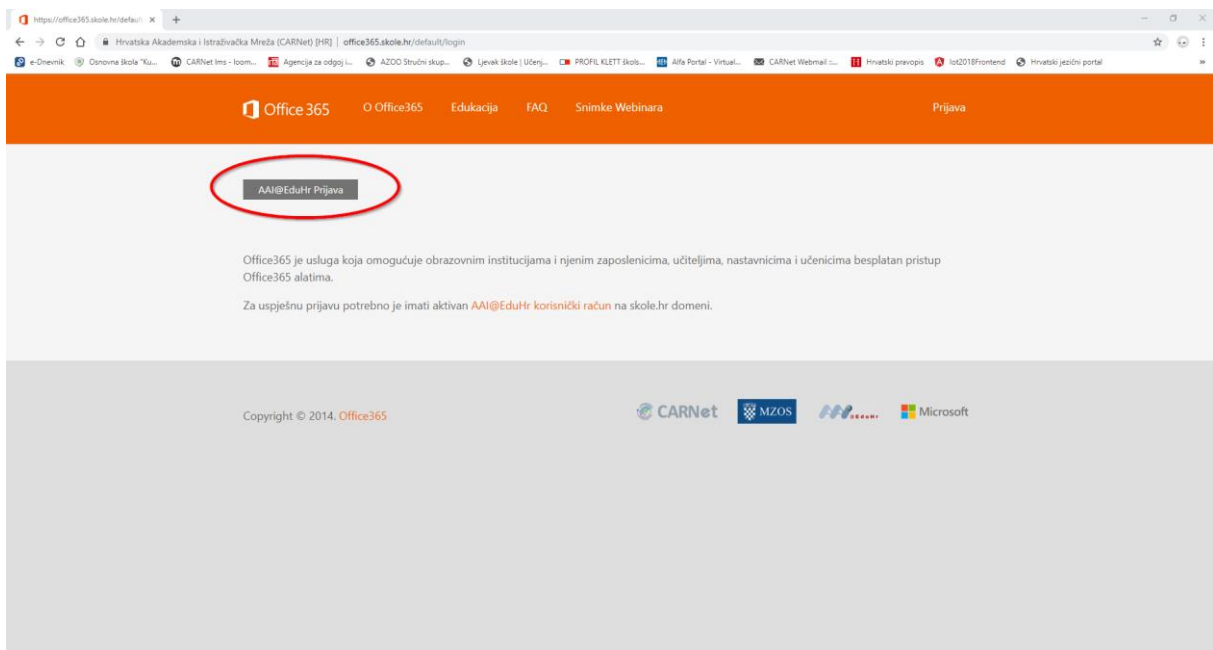
Besplatna Office365 usluga i alati koji omogućuju suradnju i komunikaciju između svih sudionika u obrazovnom sustavu.

Preuzmite OFFICE 365 ZA ŠKOLE priručnik s detaljnim koracima povezivanja i početnog korištenja osnovnih alata Office 365. Priručnik je za sve početnike, učenike, učitelje i nastavnike kao i sve one koji još uvijek nisu pristupili a željeli bi početi koristiti Office 365. Besplatno preuzmite i krenite s korištenjem.

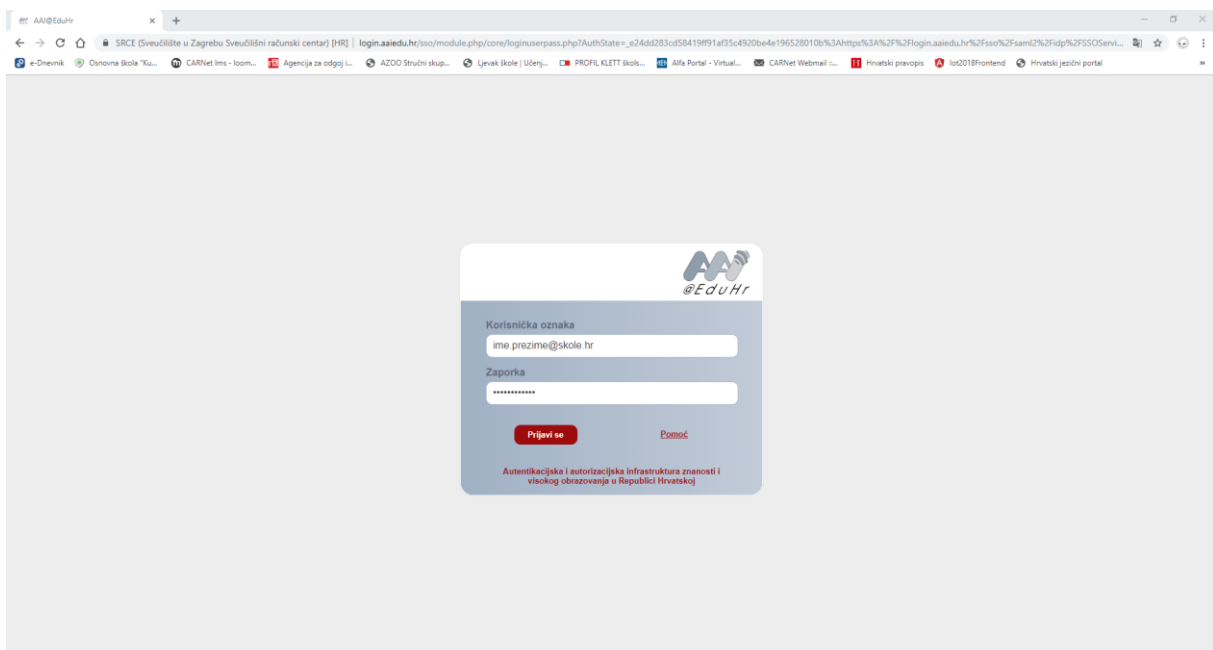
Copyright © 2014. Office365

CARNet MZOS Microsoft

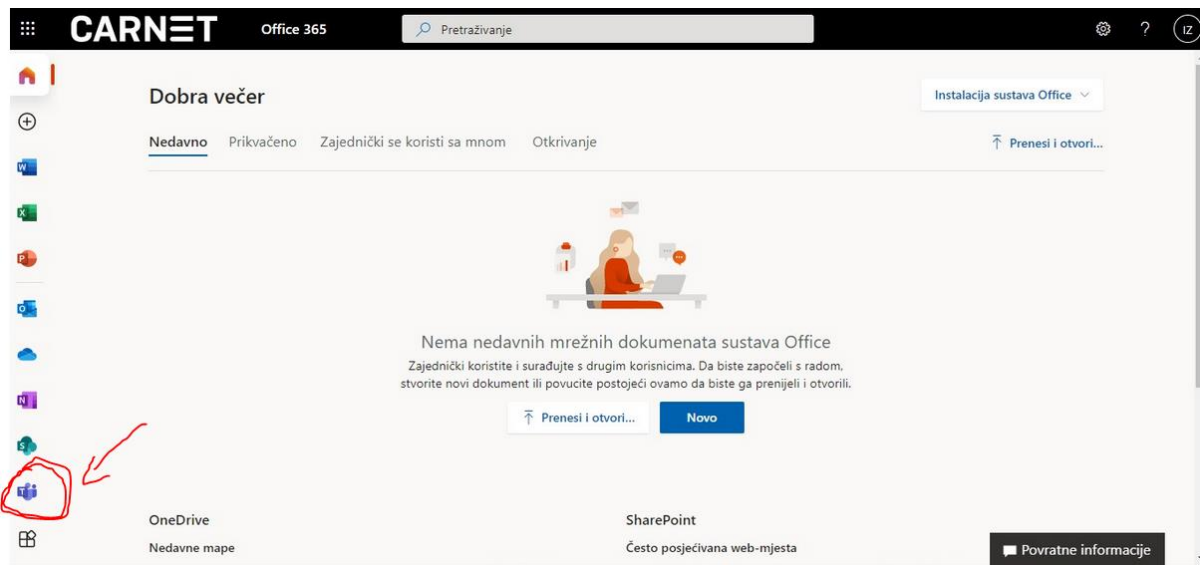
3. Kliknuti na **AAI@EduHR Prijava**



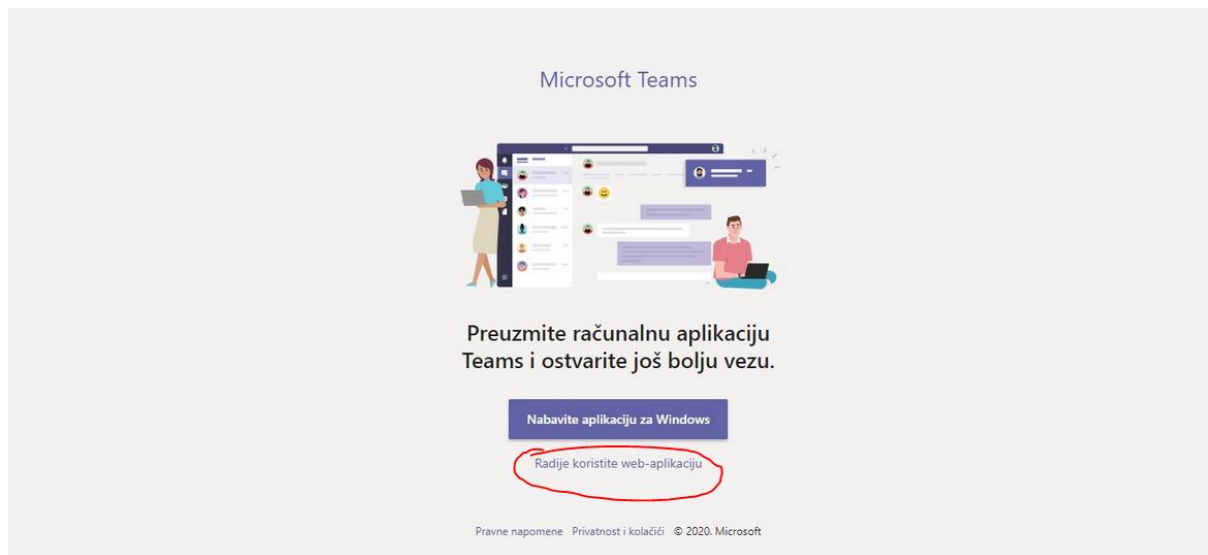
4. Napisati e-mail i lozinku (ista kao i za prijavu u e-Dnevnik – ime.prezime@skole.hr)



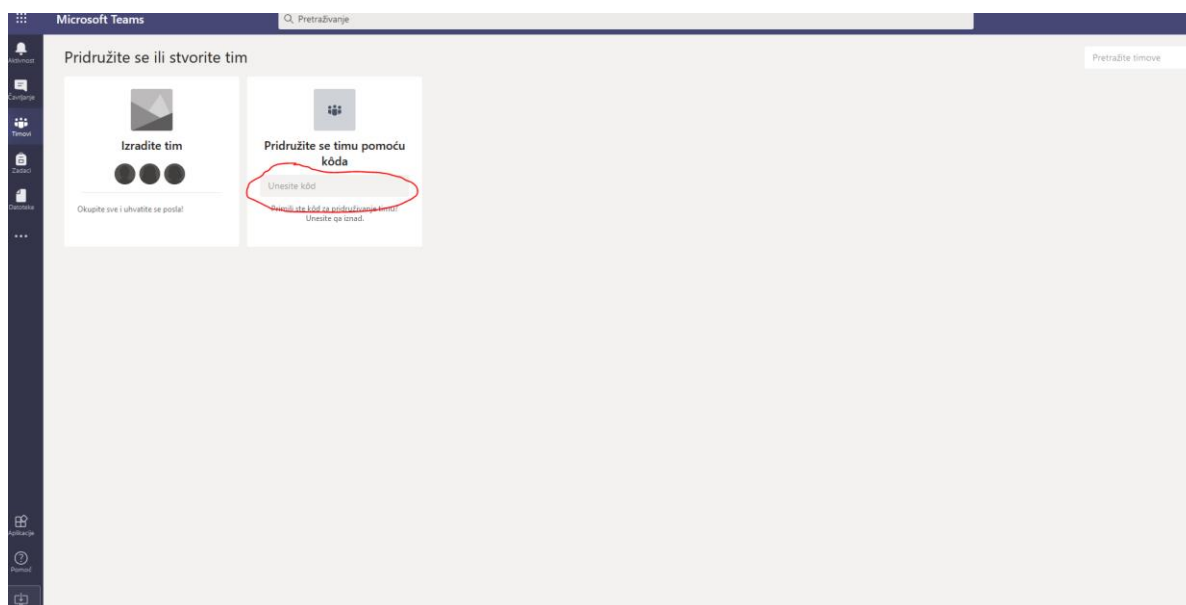
6. Kliknuti na Teams



Otvora nam se mogućnost korištenja online aplikacije ili instalacija aplikacije Teams. U ovim uputama koristimo online verziju.



7. Upisati kôd za pridruživanje i kliknuti na *Pridružite se timu*.



Nakon uspješnog pridruživanja bit će vidljiv tim odabranog razreda zajedno s popisom predmeta.

Kodovi za pridruživanje u razredne timove:

Razred	Kod za pridruživanje
1.A	tf1v563
1.B	ivn7zjp
1.C	t6c3xt1
2.A	fdahaiu
2.B	si8723v
2.C	6jsxiui
3.A	tuev7gd
3.B	s67i2xk
3.C	i4pfmrx
4.A	acwzno1
4.B	f4zuoaw
4.C	x4ktr1t